



## Dotazník pro rodiče 2022

Na podzim 2022 byli během třídních schůzek rodiče studentů požádáni o vyplnění evaluačního dotazníku. Dotazník odevzdalo 274 rodičů. To byl nejvyšší počet od roku 2007, kdy jsme tento dotazník zadávali poprvé. Pro srovnání v roce 2019 odevzdalo dotazník 215 rodičů, v roce 2016 pak 232 rodičů, v roce 2014 jen 112 rodičů a v roce 2007 dotazník odevzdalo 207 rodičů.

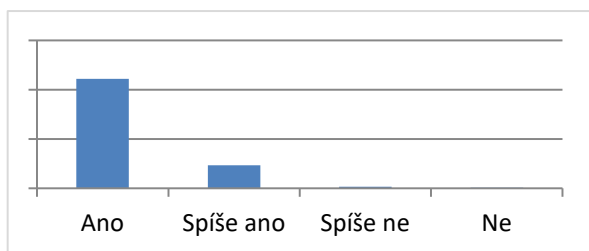
Počty odevzdaných dotazníků v jednotlivých třídách:

Třída:	1.A	1.B	1.C	2.A	2.B	2.C	3.A	3.B	3.C	4.A	4.B	4.C	4.D
	24	23	23	18	21	19	30	20	21	9	10	17	21

Dále odevzdalo dotazník 18 rodičů, kteří třídu nevyznačili.

1. Splnilo GB Vaše očekávání, které jste měli, když jste k nám dávali svého potomka?

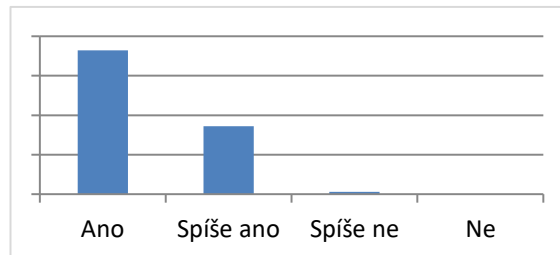
Ano 222      Spíše ano 47      Spíše ne 3      Ne 1



Jsme rádi, že plníme očekávání 98,5% rodičů. Ve všech třídách byly výsledky pozitivní, ale nejvíce v 3.B, 4.A a 2.C.

2. Jste spokojeni s prostředím učeben svého dítěte a s prostředím školy? (materiální a technické vybavení)

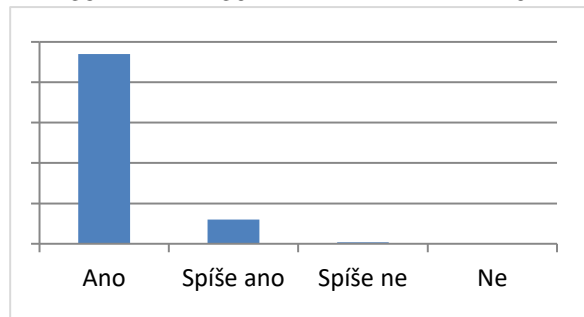
Ano 182      Spíše ano 86      Spíše ne 3      Ne 0



Velká většina rodičů je jednoznačně spokojena s prostředím školy. Nejvíce pak rodiče z 1.A, nejméně rodiče z 4.D.

3. Doporučili byste školu svým přátelům?

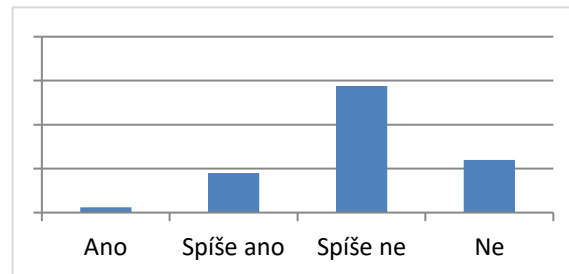
Ano 235      Spíše ano 30      Spíše ne 2      Ne 0



Na tuto otázku odpovědělo 267 rodičů a jsme rádi, že GB by doporučilo 99 % rodičů! Nejlepší jsou odpovědi v 2.A, 1.B a 3.B.

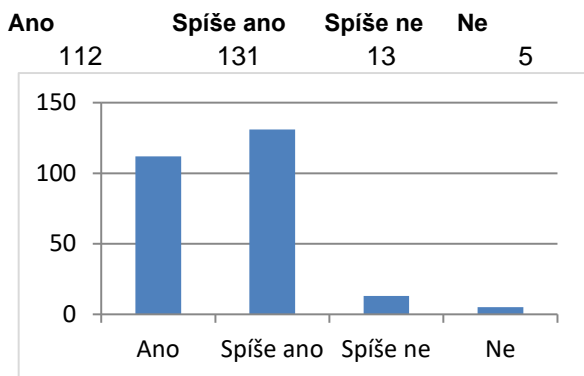
4. Myslíte si, že jsou naši studenti školou a učiteli přetěžováni?

Ano 6      Spíše ano 45      Spíše ne 144      Ne 60



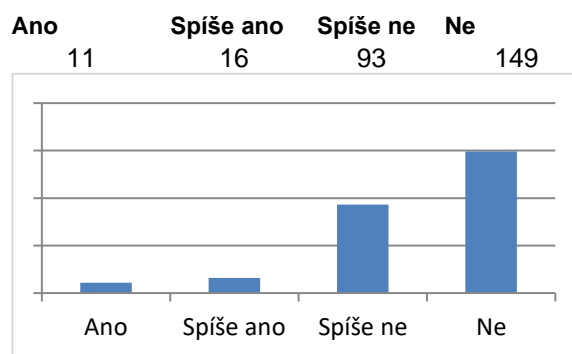
Podobné hodnocení jako v minulých letech - většina rodičů si myslí, že naši studenti spíše nejsou přetěžováni. Nejvíce cítí přetěžování v 4.A a dále v 3.C a 4.B. Naopak nejméně cítí přetěžování rodiče v 4.C, 1.B a 3.A.

5. Dodává GB Vašemu dítěti sebedůvěru?



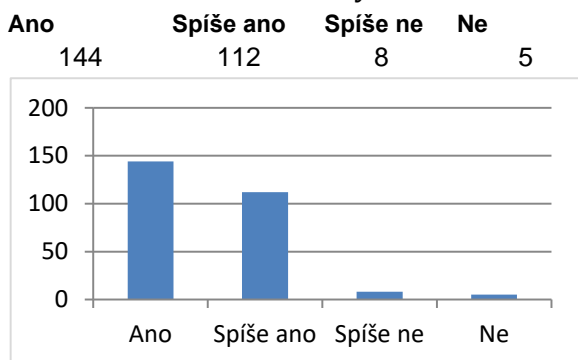
*Jedná se o podobné hodnocení jako dříve - většina rodičů myslí, že GB se snaží dávat studentům sebedůvěru. Nejvíce je to v 1.A a v 1.B, naopak nejmenší pocit mají v 4.B.*

6. Zažívá Vaše dítě ve škole nebo kvůli ní strach?



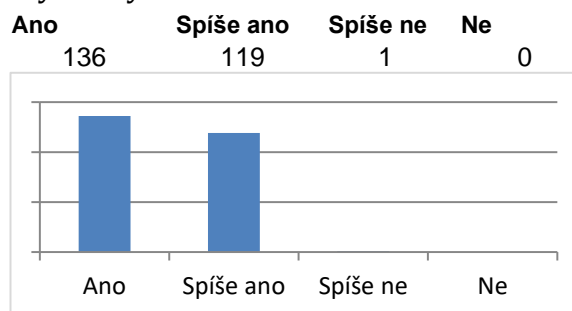
*Jen 11 rodičů odpovědělo ano a 16 spíše ano, což je ale 10%. Není to málo, budeme muset s žáky pracovat na tomto tématu. Nejméně mají tento pocit rodiče v 1.B a 4.D, nejvíce v 4.B.*

7. Chodí Vaše dítě do školy rádo?



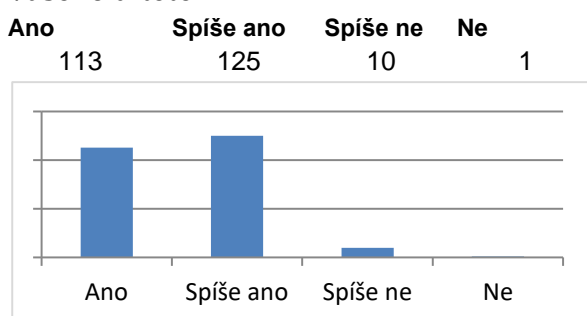
*Většina studentů chodí do školy ráda. Nejvíce si to myslí rodiče v 1.B, 1.C a 4.C.*

8. Rozvíjí GB schopnost samostatně formulovat (vyjadřovat) vlastní myšlenky?



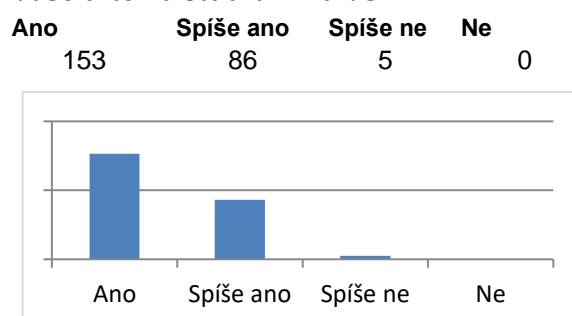
*Možná překvapivě poměrně velmi kladné hodnocení, jen jeden rodič si myslí, že u studentů nerozvíjíme tuto schopnost.*

9. Podporuje GB tvořivost a aktivitu Vašeho dítěte?



*Kladné hodnocení, ale méně pozitivní než u otázky 8 a 10. Musíme více podporovat aktivitu a kreativitu.*

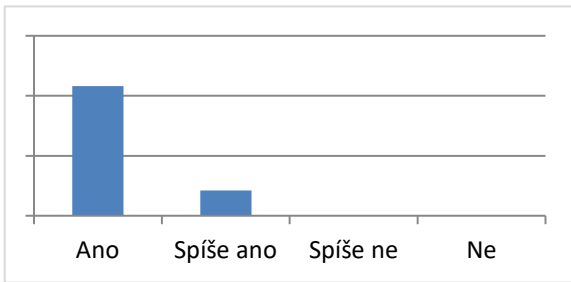
10. Jste spokojeni s tím, jak GB připravuje Vaše dítě na studium na VŠ?



*Positivní hodnocení. Nevíce kladně nás hodnotí rodiče v 4.A, 3.B a 1. A.*

11. Jste spokojeni s tím, jak se k Vám chovají učitelé a ostatní zaměstnanci GB?

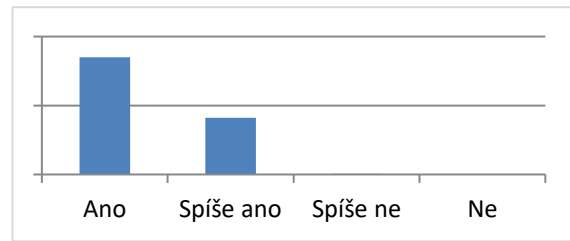
Ano 216 Spíše ano 42 Spíše ne 0 Ne 0



*Odpovědi nenaznačují, že by byl v této oblasti nějaký problém.*

12. Jste spokojeni s tím, jak se k Vašemu dítěti chovají učitelé a ostatní zaměstnanci GB?

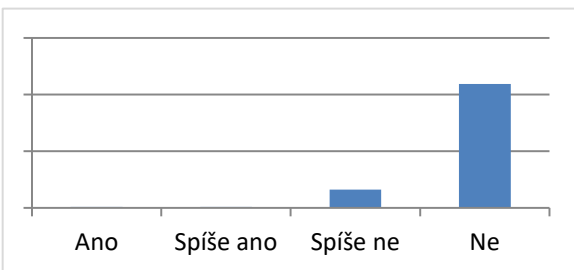
Ano 170 Spíše ano 82 Spíše ne 1 Ne 0



*Rodiče si většinou myslí, že se zaměstnanci školy chovají k studentům dobře.*

13. Znepokojuje Vás chování některých žáků GB k Vašemu dítěti?

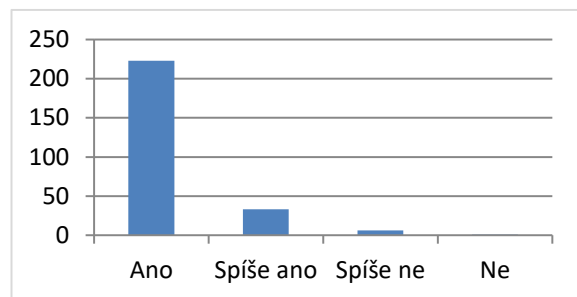
Ano 2 Spíše ano 2 Spíše ne 32 Ne 219



*Drtivá většina rodičů odpovídá ne, budeme monitorovat situaci ve třídách, kde se vyskytla jiná odpověď.*

14. Jste spokojeni s prací třídního učitele?

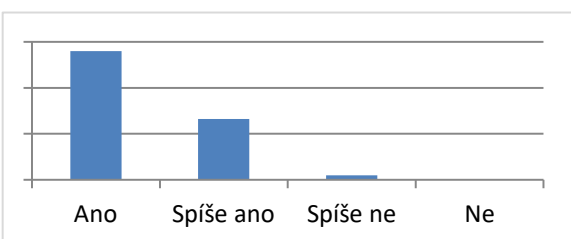
Ano 223 Spíše ano 33 Spíše ne 6 Ne 1



*Jsmě rádi, že velká většina rodičů je spokojena s prací třídního učitele. Nejlepší výsledky jsou v 1.C, ale i v ostatních třídách, až na jednu, jsou výsledky velmi pozitivní.*

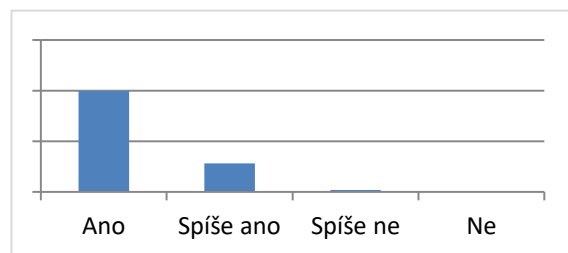
15. Zajímají vedení GB Vaše názory, pocity a přání?

Ano 140 Spíše ano 66 Spíše ne 5 Ne 0

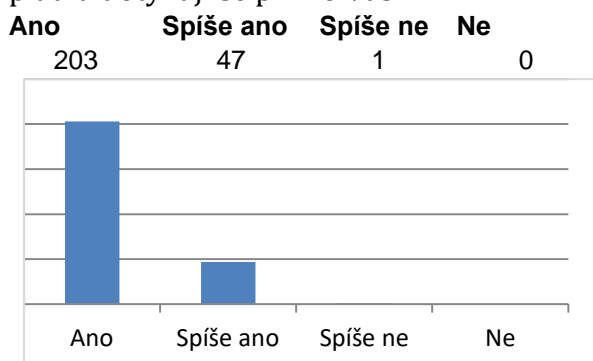


16. Jste spokojeni, jak Vás informujeme o chování a prospěchu Vašeho dítěte?

Ano 199 Spíše ano 56 Spíše ne 4 Ne 0

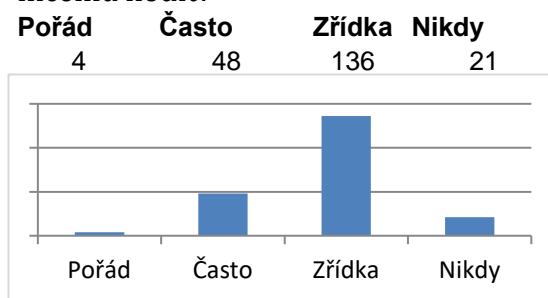


17. Vyhovují Vám pravidla, která ve škole platí a dotýkají se přímo Vás?



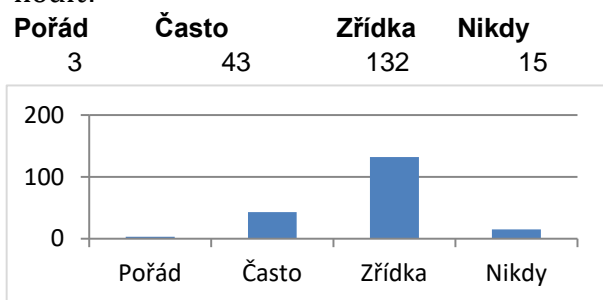
*Prakticky všichni rodiče odpověděli pozitivně, velké většině vyhovují nastavená pravidla GB.*

19. Jak často se Vaše dítě učí v přírodovědných předmětech něco, co se mu podle Vás nebude v životě k ničemu hodit?



*Převládá odpověď zřídka, ale 23% odpovědělo často. Nejlepší hodnocení je v 4.C, 3.B a v 1.C.*

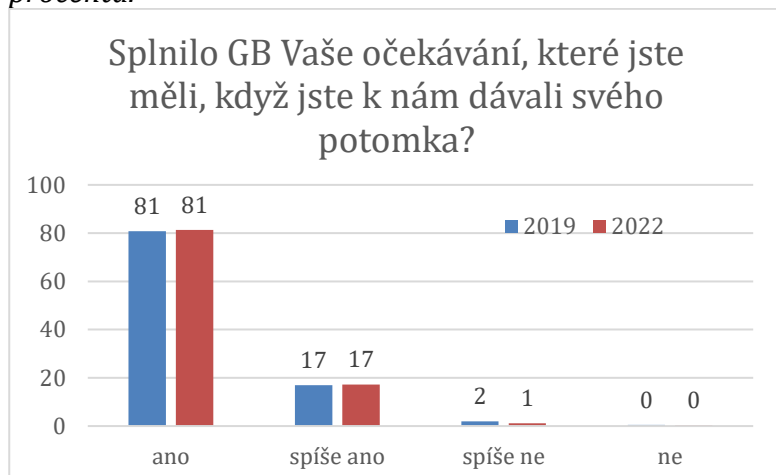
21. Jak často se Vaše dítě učí ve společenských vědách něco, co se mu podle Vás nebude v životě k ničemu hodit?



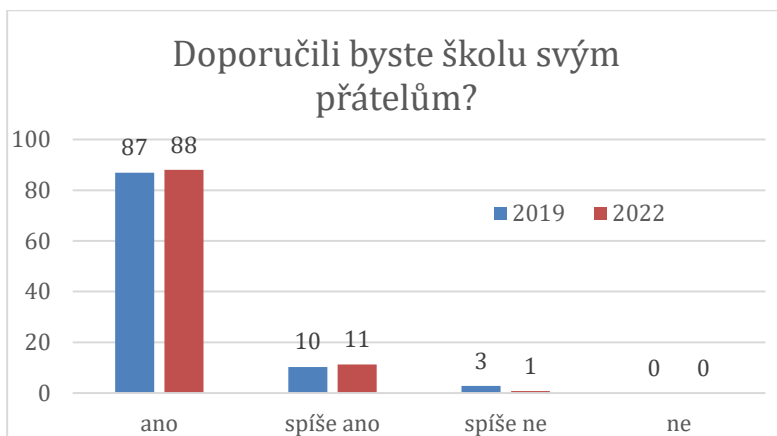
*Odpovědi na humanitní předměty jsou podobné přírodovědným. Nejlepší odpovědi byly v 4.C a 1.C*

## Porovnání některých odpovědí v dotaznících z roku 2019 a 2022

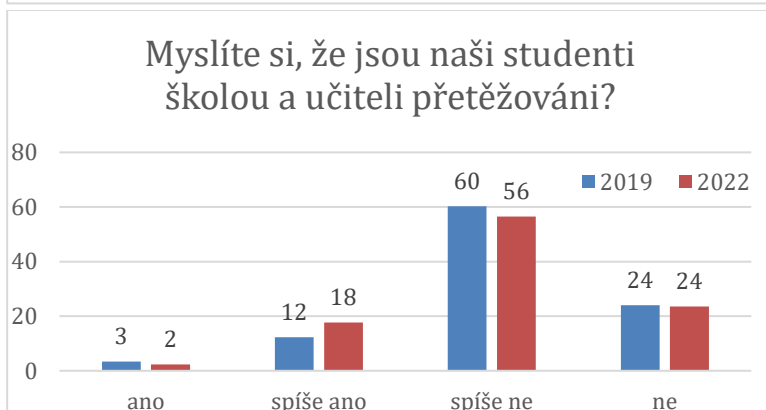
*Odpovědi z roku 2019 jsou uvedeny modře, z roku 2022 červeně. Výsledky jsou přepočítány na procenta.*



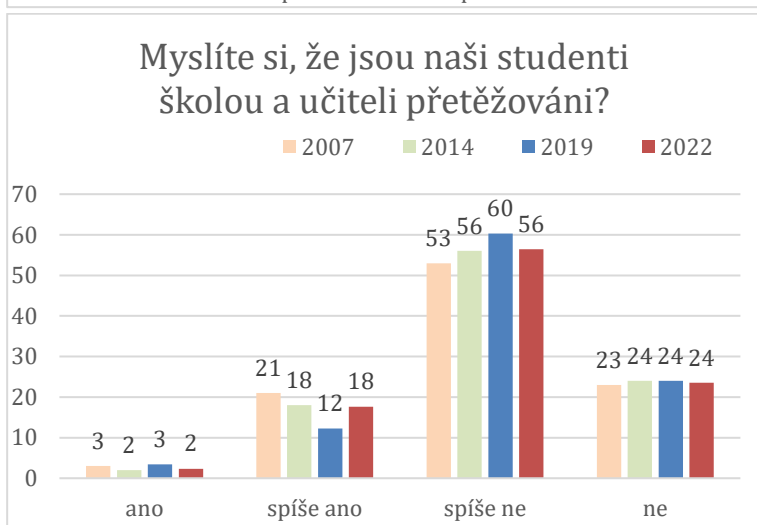
*Výsledky dotazníků se v sledovaných rocích prakticky nelišily, rodiče odpovídali před třemi lety stejně jako nyní.*



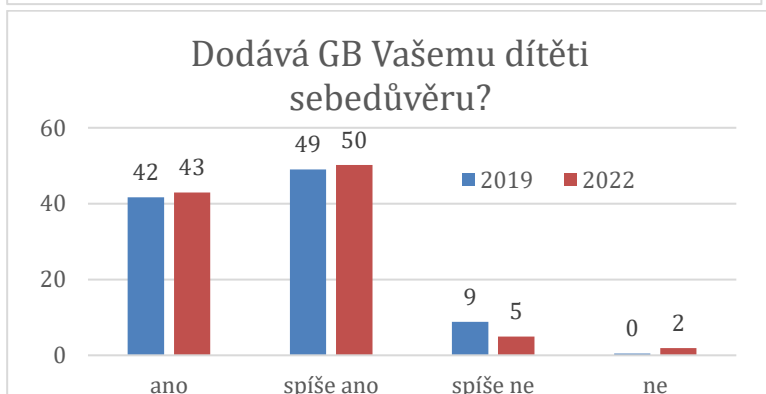
*Také v této odpovědi jsou výsledky prakticky stejné, zůstávají stále velmi pozitivní.*



*Výsledky se během tří let jen nepatrně změnily. Trochu více rodičů odpovědělo na tuto otázku spíše ano a méně spíše ne.*



*V dlouhodobém srovnání se výsledky moc nemění. Nejmenší přetěžování vnímali rodiče v roce 2019.*



*Výsledky se změnily jen nepatrně, nemá cenu podrobněji rozebírat změny.*

*Jsme rádi, že rodiče v roce 2022 stejně jako v předešlých letech hodnotí výuku, atmosféru a školu jako celek velmi pozitivně.*